

??? 素朴な疑問にプロが **パシリ** お答えする! ???

リフォーム **Q&A** その21

リフォームを学ぶあなたへ
"きっかけチラシ"



ひと昔前まで洗面所はただ顔や手を洗うだけの空間と捉えられ、風呂場の脱衣所やトイレの隣などに手洗い場と兼用して設置されていたことが一般的でした。

しかし、今では顔や手を洗うだけの空間から、身支度を整える為の重要な空間、「パウダールーム(化粧室)」としてインテリアの一部と捉えられるようになり、それに伴い機能もデザインも格段に向上しました。これは、ライフスタイルの変化に



Answer

洗面ボウルなど洗面所自体をリフォームしてみても洗面所は家事の短縮化にもつながるスペースなので、よく考えたりリフォームを。



Question

朝の支度とか洗面所が取り合いになって大変なときがあるんですけど、何かうまいこといくつか方法ってない?!

よくなるもので、お化粧や身支度を整えながらの鏡台で行うよりも洗面所で行う方が便利だったり、都合が良くなったからです。

洗面所のリフォームには次のようなことに気を付けましょう。


① 使い勝手
洗面所が混雑してしまったりというのなら、カウンターを広く取って洗面ボウルを2つ設置すればよいでしょう。また、洗面所には家族の歯ブラシや化粧品など小物も多く、

収納が足りないという事もよく耳にします。こうした場合は、収納量の多い洗面台を選ぶことや洗面台以外の鏡の裏などに収納スペースを確保することで解決できます。ただし、収納に奥行きを取り過ぎると肝心の洗顔を身支度がしにくくなったり、物が取りにくくなるので注意が必要です。

② デザイン性
カウンターや洗面ボウルには様々な素材や形・大きさがありません。また、デザインだけではなく、お手入れのしやすいものを見ただけにとどめられず、機能面・使いやすさも考慮しましょう。

近頃では洗面所もユーティリティ(家事作業をスムーズに行う為のスペース)として使う人も増えていきます。洗濯、アイロン掛け、掃除など家事はたくさんあります。洗面所の間取りを少し大きく取ってユーティリティとして使うことで、家事の短縮化が図れ、もっと生活しやすくなることも可能です。

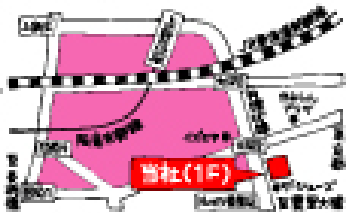
洗面ボウルが2つある洗面所



もっと詳しく大切なお家のこと、お話ししたいです。
どうぞお気軽に **ぜひ、お電話ください!**



三紗ロホーム近畿特約店
イレブンエステート株式会社
〒533-0011 大阪市東淀川区大橋2丁目5番6号
TEL 0120-68-1171 FAX 06-6324-1171



チラシもご覧ください