

あなたにもできる! 暮らしの快適を守る方法教えちゃいます!


その17 かんたんおそうじ術! お風呂

かんたん
おそうじで
お風呂は
ピッカピカ!
カラダは
ホッカホカ!




バスタブ

入浴後、お湯が温かいうちに毎日掃除をすれば洗剤なしでもOK! スポンジなどでこすり洗いをすれば、きれいになるよ!
残り湯を洗濯などに使う場合も、水位部分だけでも入浴後洗っておくと掃除が楽ちん。そのうえで週に2~3回、バス用洗剤で洗うとスツキリときれいになるよ!
湯アカがこびりついているときは、バス用洗剤を含ませたティッシュペーパーを貼り付けるか、バス用洗剤をスプレーしてから台所用ラップを貼り付けて湿布し、汚れが浮いてからスポンジなどで軽くこすると効果的だ!
ただ、人工大理石や一部のポリ浴槽は湿布すると変色することがあるから注意してね! それでも落ちない場合は、クリームクレンザーで磨いてみよう!




目地の汚れ落とし

タイル目地ブラシが便利!
これにクリームクレンザーを付けてこするとほとんどの汚れは落とすことができるよ。




カビが発生しているときは?

タイル目地ブラシで落ちない汚れはカビかも!?
カビ取り剤をスプレーするか、塩素系漂白剤を、2~3倍に水で薄めたものを綿棒などでぬって数分置いて、カビが漂白されるから、水洗いするときれいになるよ!




塩素系漂白剤を水で2~3倍にうすめたもの

壁面



スポンジか、布に浴室用洗剤を付けてこすってね。落ちにくいところは、洗剤を湿布してからこするといいよ。
後はシャワーで流して、カラ拭き!

床面



しつこい汚れは、浴室用洗剤を付けてから10分ほどおいてタイル用ブラシでこすり洗いをしなね。それでも取れない汚れには、クリームクレンザーを使ってみよう!

タイル



毎入浴後にシャワーで石けんカスやアカを洗い流しておくと楽ちんだよ!
また、台所でふきんや食器の殺菌漂白に使った塩素系漂白剤の使用済み溶液をタイル床にまく習慣を付けるのも掃除を簡単にする方法だよ!
液をまいてからしばらくおいてから水で流そう!



駐車場
完備

エレベーター



イレブンエーステート株式会社

〒533-0011 大阪市東淀川区大桐2丁目5番6号

TEL 0120-68-1171 FAX 06-6324-1195 定休水曜日

所在地



住宅性能保証機構登録店

(特)住宅性能保証機構より保証書が発行されます

(社)大阪府宅地建物取引業協会正会員 (特)住宅性能保証制度登録店 第21001461号 ホームページもご覧ください。 URL http://www.11estate.co.jp

宅建免許/大阪府知事(2)第46204号 建設業/大阪府知事許可(般-15)第109245号 E-mail info@11estate.co.jp

ウラ面もご覧ください