

あなたにもできる! 暮らしの快適を守る方法 教えちゃいます!

# その19 かんたん おそうじ術! 床と窓

汚れにはその性質があり、その汚れにあった掃除の仕方を工夫する必要があります。汚れの種類と汚れた面の素材を見極めて効果的に汚れを落としましょう!


床もさっぱり!  
窓もピカピカ!  
キレイなおうち  
気持ちいい!



## 床


### たたみ

水気を吸うと汚れや傷み、カビの原因になるのでから拭きが原則! ただし、汚れが気になる場合は固く絞った布で水拭きしても大丈夫。その場合は、天気の良い日を選んで風通しをよくして行うと乾燥が早いよ。でも、汚れがたまったらそのまま水拭きすると汚れがたまりやすくなるので、掃除機などでホコリをよく取ってから行おうね!



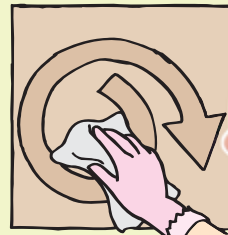
### クッションフロア

掃除機をかけてゴミやホコリを吸い取ってから全体を濡拭きしよう。でも、時には住宅用洗剤を拭き掃除もしてね。その際、ブラシで模様凹部に入り込んだ汚れをこすり落とすとキレイになるよ! また、こびりついた汚れは洗剤をつけてしばらくおいてゆるませてからこそぎ落としてね。拭き掃除の後、よく乾かしてから水性ワックスを塗ってあげると、今後のお手入れが簡単に!



### カーペット・じゅうたん

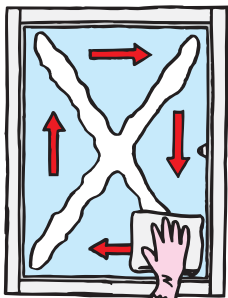
髪の毛やペットの毛などが入り込んで掃除機をかけてもとれない場合は、ナイロンブラシでかき集めてから粘着テープを取ろう! その後は固く絞った布で水拭き。時々カーペットクリーナーを使うとあっさり! 汚れがひどい場合は住宅用洗剤をうすめたもので拭いてから、固く絞った布でよく拭きをするのも手だよ! 拭き掃除をする際は、「の」の字をかかようにして拭くと毛足の中の汚れもよく落ちるよ。ワール100%の場合は、住宅用洗剤の代わりにワール用洗剤を使い、生地を傷めないよ!



## 窓



### 窓ガラス

外面の汚れは泥や排気ガスがほとんど。こうした汚れは水拭きでキレイになるよ。それでも落ちない部分には、洗剤を使うと能率的に落ちちゃうよ! 内面も水拭きでOK! でも、油やヤニなどで汚れている場合は洗剤拭きしてね。ガラス用洗剤を使う時は、つけすぎないのがコツ。ガラスにX印をつけるようにスプレーして、固く絞った布でまわりをキレイに拭き、そして、中央に向って拭こう。その後、乾いた布でから拭き。古い糸綿のTシャツ、Yシャツ、ハンカチなどケバが出ない布や、新聞紙、あるいは、ぬらしてから固く絞ったセーム皮を使うとキレイに仕上がるよ!!





### アルミサッシ窓のレールの土ぼこり

割り箸の先や、サッシブラシ、歯ブラシなどでこすって汚れを浮かしてから掃除機で吸い取る。その後、割り箸に濡らした布を巻き付けたもので濃の汚れを拭いていくとキレイになるよ!



### ブラインド

ホコリ程度の汚れならブラインドクリーナーで拭くとキレイになるよ。これはスポンジがついていて、一度に何枚もの羽根を拭くことができ、能率的! 汚れがひどい場合は、ゴム手袋をして利き手にだけ軍手をはめて、濡らした住宅用洗剤を入れたバケツにつけて軽く絞ってから、1枚1枚拭いていくと細かい部分までキレイに! 拭き終わったら水拭きして洗剤を落してから拭きしてね!



駐車場完備



イレブンエーステート株式会社

〒533-0011 大阪市東淀川区大桐2丁目5番6号

TEL 06-6324-1171 FAX 06-6324-1195 定休水曜日

0120-68-1171

所在地



住宅性能保証機構登録店 (特)住宅性能保証機構より保証書が発行されます

(社)大阪府宅地建物取引業協会正会員 (特)住宅性能保証制度登録店 第21001461号 ホームページもご覧ください。 URL http://www.11estate.co.jp

住宅性能保証機構 (特)住宅性能保証制度登録店 第21001461号 ホームページもご覧ください。 URL http://www.11estate.co.jp

至長柄橋 至豊里大塚

宅建免許/大阪府知事(2)第46204号 建設業/大阪府知事許可(般-15)第109245号 E-mail info@11estate.co.jp